

УДК: 517.958

Алгоритмы параллельных вычислений в задачах радиационно-кондуктивного теплообмена

А. Е. Ковтанюк

Институт прикладной математики ДВО РАН,
Россия, 690041, г. Владивосток, ул. Радио, д. 7
Дальневосточный федеральный университет,
Россия, 690950, г. Владивосток, ул. Суханова, д. 8

E-mail: ankov@imcs.dvgu.ru

Получено 06 июня 2012 г.

Рассматриваются задачи радиационно-кондуктивного теплообмена в рассеивающем слое, заключающиеся в нахождении температурного профиля и улучшении теплоотдачи от границ слоя. Для их решения применяется итерационный рекурсивный алгоритм, основанный на методе Монте-Карло. Анализируются различные подходы параллелизации предложенного алгоритма.

Ключевые слова: радиационный перенос тепла, кондуктивный теплообмен, метод Монте-Карло

Algorithms of parallel computing for radiative-conductive heat transfer problems

A. E. Kovtanyuk

*Institute of Applied Mathematics FEB RAS, 7 Radio st., Vladivostok, 690041, Russia
Far Eastern Federal University, 8 Sukhanova st., Vladivostok, 690950, Russia*

Abstract. — The problems of radiative-conductive heat transfer in the scattering layer are considered. They consist in finding the temperature profile and improving the heat transfer from boundaries. For their solution the Monte Carlo method is used. The different approaches of parallelization of proposed algorithm are analyzed.

Keywords: radiative heat transfer, conductive heat transfer, Monte Carlo method

Citation: *Computer Research and Modeling*, 2012, vol. 4, no. 3, pp. 543–552 (Russian).

Работа выполнена при финансовой поддержке Федеральной целевой программы 1.4 «Исследования и разработки по приоритетным направлениям развития научно-технологического комплекса России» на 2007–2013 годы (гос. контракт 07.514.11.4013); Федеральной целевой программы «Научные и научно-педагогические кадры инновационной России на 2009–2013 годы» (гос. контракты 14.740.11.0289, 14.740.11.1000, 16.740.11.0456).

Введение

Изучение радиационно-кондуктивного теплообмена [Ozisik, 1973; Modest, 1993] является важным во многих инженерных приложениях. Так, в работах [Andre, Degiovanni, 1995; Andre, Degiovanni, 1998; Banoczy, Kelley, 1998; Klar, Siedow, 1998] изучаются термосвойства некоторых полупрозрачных и изоляционных материалов в рамках радиационно-кондуктивной модели переноса тепла. Математические подходы решения этой нелинейной системы были рассмотрены в работах [Siewert, Thomas, 1991; Siewert, 1995; Barichello et al., 2002]. В статье [Kelley, 1996] доказаны теоремы существования и единственности решения рассматриваемой задачи в случае изотропного рассеяния и неотражающих границ. Решение нестационарной задачи радиационно-кондуктивного теплообмена на основе параллельной реализации метода Монте-Карло приведено в работе [Шаенко, 2010].

В данной статье предлагается итерационный алгоритм для решения стационарной задачи радиационно-кондуктивного теплообмена в рассеивающем слое с отражающими границами. Для решения уравнения переноса теплового излучения на каждом шаге итерационной процедуры используется рекурсивный алгоритм, реализующий метод Монте-Карло. Этот алгоритм удобен для применения технологии параллельных вычислений и способен обеспечить требуемую точность за приемлемое вычислительное время. Проанализированы два различных подхода в параллелизации алгоритма: в первом параллелизация осуществляется по точкам слоя, во втором — по траекториям метода Монте-Карло. Показано, что разработанные параллельные алгоритмы обеспечивают хорошее, близкое к линейному, ускорение времени выполнения программы. На основе предложенного алгоритма также решается задача улучшения теплоотдачи от границ слоя за счет выбора коэффициентов зеркального и диффузного отражения. С практической точки зрения это означает подбор специального материала для границ слоя с заданными отражающими свойствами. Решение данной задачи может найти применение при конструировании деталей двигателей, разработке охлаждающих систем.

Теоретическая часть

Рассмотрим задачу радиационно-кондуктивного переноса тепла в слое [Siewert, Thomas, 1991; Siewert, 1995]. Уравнение радиационного переноса тепла в обезразмеренной форме имеет вид

$$\nu f_z(z, \nu) + f(z, \nu) = \frac{c}{2} \int_{-1}^1 p(\nu, \nu') f(z, \nu') d\nu' + (1 - c)u^A(z), \quad (1)$$

где $f(z, \nu)$ — обезразмеренная плотность радиационного потока в точке $z \in [\bar{z}_1, \bar{z}_2]$ и в направлении, косинус угла которого с положительным направлением оси z составляет $\nu \in [-1, 1]$; $c < 1$ есть альбеда однократного рассеяния, описывающее уровень рассеяния в среде; $p(\nu, \nu')$ — фазовая функция; $u(z)$ — обезразмеренная температура. Введем следующие множества для задания граничных условий:

$$\Gamma^- = (\{\bar{z}_1\} \times (0, 1]) \cup (\{\bar{z}_2\} \times [-1, 0]), \quad \Gamma^+ = (\{\bar{z}_1\} \times [-1, 0]) \cup (\{\bar{z}_2\} \times (0, 1]).$$

Присоединим к уравнению (1) следующие граничные условия:

$$f(\bar{z}_i, \nu) = h(\bar{z}_i) + (Bf)(\bar{z}_i, \nu), \quad i = 1, 2, \quad (\bar{z}_i, \nu) \in \Gamma^-, \quad (2)$$

где

$$h(\bar{z}_i) := \varepsilon_i U_i^A, \quad (Bf)(\bar{z}_i, \nu) := \rho_i^s f(\bar{z}_i, -\nu) + 2\rho_i^d \int_0^1 f(\bar{z}_i, -\text{sgn}(\nu)\nu') \nu' d\nu'.$$

Здесь, U_1 и U_2 — безразмерные температуры на границах слоя; ρ_i^s и ρ_i^d — коэффициенты зеркального и диффузного отражений; $\varepsilon_i = 1 - \rho_i^s - \rho_i^d$ — коэффициенты излучения для обеих границ.

Уравнение кондуктивного переноса тепла запишем в следующем виде:

$$u''(z) = \frac{1}{2N_c} \left(\int_{-1}^1 f(z, \nu) \nu d\nu \right)', \tag{3}$$

где N_c есть кондуктивно-радиационный параметр [Siewert, Thomas, 1991]. К уравнению (3) присоединим следующие граничные условия:

$$u(\bar{z}_1) = U_1, \quad u(\bar{z}_2) = U_2. \tag{4}$$

Для нахождения решения системы (1)–(4) применим метод простой итерации с параметром. В соответствии с которым начальное приближение для температуры $u(z)$ (например, линейное приближение, которое соответствует нулевому значению правой части уравнения (3)) обозначим через $u^{(0)}(z)$. Затем, подставляя $u^{(0)}(z)$ в (1) вместо функции $u(z)$, находим решение задачи (1)–(2) и обозначим его через $f^{(1)}(z, \nu)$. Далее, находим решение задачи (3)–(4), соответствующее заданной функции $f^{(1)}(z, \nu)$, и обозначим его как $\tilde{u}^{(1)}(z)$. Выберем малый положительный параметр α и положим $u^{(1)}(z) = \alpha \tilde{u}^{(1)}(z) + (1 - \alpha)u^{(0)}(z)$ в качестве следующего приближения функции $u(z)$. Затем, подставляя $u^{(1)}(z)$ вместо функции $u(z)$ в уравнение (1), находим следующее приближение $f^{(2)}(z, \nu)$ и т. д. Таким образом, на j -ом шаге мы используем функции $u^{(j-1)}(z)$ и $\tilde{u}^{(j)}(z)$ для нахождения следующего приближения функции $u(z)$ по формуле

$$u^{(j)}(z) = \alpha \tilde{u}^{(j)}(z) + (1 - \alpha)u^{(j-1)}(z). \tag{5}$$

Основная сложность в численной реализации итерационного метода заключается в решении краевой задачи для уравнения переноса теплового излучения. Для нахождения решения задачи (1)–(2) будем использовать рекурсивный алгоритм, основанный на методе Монте-Карло.

Предварительно сформулируем некоторые ограничения. Положим, что функция $u(z)$ является неотрицательной и $u(z) \in C_b(\bar{z}_1, \bar{z}_2)$, где $C_b(X)$ есть банахово пространство функций, непрерывных и ограниченных на X с нормой $\|\varphi\|_{C_b(X)} = \sup_{x \in X} |\varphi(x)|$. Также, пусть $p(\nu, \nu') \in C_b(\Omega \times \Omega)$, где $\Omega = [-1, 0) \cup (0, 1]$, и

$$\frac{1}{2} \int_{-1}^1 p(\nu, \nu') d\nu' = 1.$$

Заметим, что оператор $B : C_b(\Gamma^+) \rightarrow C_b(\Gamma^-)$ является линейным, ограниченным и неотрицательным, $\|B\| < 1$.

Для дальнейших рассуждений обозначим

$$X = (\bar{z}_1, \bar{z}_2) \times ([-1, 0) \cup (0, 1]),$$

$$\xi(\nu) = \begin{cases} \bar{z}_1, & \nu \in (0, 1], \\ \bar{z}_2, & \nu \in [-1, 0). \end{cases}$$

Введем также следующие интегральные выражения:

$$(A\varphi)(z, \nu) = \frac{1}{\nu} \int_{\xi(\nu)}^{\bar{z}} \exp\left(-\frac{z-z'}{\nu}\right) \varphi(z', \nu) dz',$$

$$(S\varphi)(z, \nu) = \frac{c}{2} \int_{-1}^1 p(\nu, \nu') \varphi(z, \nu') d\nu',$$

$$(Tf)(z, \nu) = (Bf)(\xi(\nu), \nu) \exp\left(-\frac{z-\xi(\nu)}{\nu}\right) + (ASf)(z, \nu). \tag{6}$$

Отметим, что согласно [Prokhorov et al., 2005] при выполнении неравенств $\|B\| < 1$ и $c < 1$, существует единственное решение задачи (1)–(2), которое может быть представлено в виде следующего ряда Неймана, сходящегося в норме $C_b(X)$:

$$f(z, \nu) = \sum_{k=0}^{\infty} (T^k f_0)(z, \nu), \quad (7)$$

$$f_0(z, \nu) = \exp\left(-\frac{z - \xi(\nu)}{\nu}\right) h(\xi(\nu)) + (1 - c)(Au^4)(z, \nu).$$

Помимо задачи (1)–(4) определения температурного профиля, рассмотрим также задачу улучшения теплоотдачи от границ слоя. Для ее формулировки введем следующую величину, характеризующую отдачу тепла от нагретых стенок слоя:

$$J = \int_{\bar{z}_1}^{\bar{z}_2} u(z) dz. \quad (8)$$

Очевидно, что большее значение J соответствует лучшей отдаче тепла от стенок слоя, то есть лучшему их охлаждению. Величина J зависит от коэффициентов задачи (1)–(4), в частности тех, которые характеризуют материал внешней части слоя: коэффициентов зеркального и диффузного отражений. Пусть $\rho_1^s = \rho_2^s = \rho^s$ и $\rho_1^d = \rho_2^d = \rho^d$. Сформулируем следующую задачу определения оптимальных отражающих характеристик границ слоя, обеспечивающих лучшую теплоотдачу. *Требуется определить значения коэффициентов ρ^s , ρ^d , $0 \leq \rho^s + \rho^d < 1$, обеспечивающих максимальное значение функции (8), то есть*

$$J(\rho^s, \rho^d) \rightarrow \max, \quad 0 \leq \rho^s + \rho^d < 1. \quad (9)$$

Реализационная часть

Рассмотрим итерационный алгоритм (5). Для вычисления решения задачи (1)–(2), соответствующего заданной функции $u(z)$, предложим рекурсивный алгоритм, основанный на методе Монте-Карло. В соответствии с [Prokhorov et al., 2005] существует единственное решение задачи (1)–(2), которое представляется в виде ряда Неймана (7). Применим алгоритм метода Монте-Карло для вычисления конечной суммы:

$$f_N(z, \nu) = \sum_{n=0}^N (T^n f_0)(z, \nu). \quad (10)$$

Для реализации метода перепишем (10) в виде следующего рекурсивного отношения:

$$f_n(z, \nu) = (T f_{n-1})(z, \nu) + f_0(z, \nu), \quad n = 1, 2, \dots, N.$$

Рассмотрим структуру оператора T (см. равенство (6)). Он состоит из двух слагаемых: первое описывает эффекты отражения, второе — эффекты рассеяния. Рассмотрим второе слагаемое более подробно. Используя простые преобразования, мы запишем его в следующей форме:

$$I(z, \nu) = \frac{c}{2} \left(1 - \exp\left(-\frac{z - \xi}{\nu}\right)\right) \times \\ \times \int_{\xi}^z \int_{-1}^1 \frac{\exp(-(z - z')/\nu)}{\nu(1 - \exp(-(z - \xi)/\nu))} p(\nu, \nu') f(z', \nu') d\nu' dz', \quad (11)$$

где $\xi = \xi(\nu)$. В соответствии с методом Монте-Карло мы аппроксимируем интеграл в этом выражении как математическое ожидание от случайных последовательностей, определенных через случайные величины z' и ν' , распределенные на интервалах (ξ, z) и $(-1, 1)$ с плотностями

$$\frac{\exp(-(z - z')/\nu)}{\nu(1 - \exp(-(z - \xi)/\nu))} \text{ и } \frac{1}{2}p(\nu, \nu'). \quad (12)$$

Следовательно, интеграл (11) аппроксимируется следующей суммой

$$\bar{I}(z, \nu) = \frac{c}{M} \left(1 - \exp\left(-\frac{z - \xi(\nu)}{\nu}\right) \right) \sum_{k=1}^M f(z_k, \nu_k).$$

Здесь $\nu_k, z_k, k = 1, 2, \dots, M$, есть независимые реализации случайных величин z' и ν' , распределенных на интервалах (ξ, z) и $(-1, 1)$ с плотностями (12). Следовательно, мы можем следующим образом аппроксимировать функции $f_n(z, \nu), n = 1, 2, \dots, N$:

$$f_n(z, \nu) \approx \bar{f}_n(z, \nu) = \frac{1}{M} \sum_{k=1}^M s_{n,k}(z, \nu), \quad \bar{f}_0(z, \nu) = f_0(z, \nu), \quad (13)$$

$$s_{n,k}(z, \nu) = (B\bar{f}_{n-1})(\xi(\nu), \nu) \exp\left(-\frac{z - \xi(\nu)}{\nu}\right) + c \left(1 - \exp\left(-\frac{z - \xi(\nu)}{\nu}\right) \right) \bar{f}_{n-1}(z_k, \nu_k) + f_0(z, \nu). \quad (14)$$

Таким образом, конечная сумма (10) может быть вычислена на основе рекуррентных соотношений (13), (14).

Для конструирования устойчивого варианта итерационной процедуры запишем аналитическое представление решения задачи (3)–(4) при заданной функции f . После интегрирования равенства (3) получим

$$u(z) = \frac{1}{2N_c} \int_0^z \int_{-1}^1 f(\zeta, \nu) \nu d\nu d\zeta + C_1 z + C_2. \quad (15)$$

Постоянные C_1 и C_2 определяются из граничных условий (4). Предположим, что приближение температуры $\bar{u}^{(j-1)}(z)$ уже найдено на $(j-1)$ -ом шаге итерационной процедуры (5). На основе (5) и (15) мы получаем следующую аппроксимацию для температуры на j -ом шаге:

$$\bar{u}^{(j)}(z) = (1 - \alpha) \bar{u}^{(j-1)}(z) + \alpha \left(\frac{z}{MN_c} \sum_{k=1}^M \nu_k \bar{f}_N^{(j)}(z_k, \nu_k) + C_1 z + C_2 \right), \quad (16)$$

где случайные величины z_k и ν_k являются равномерно распределенными на соответствующих интервалах $(0, z)$ и $(-1, 1)$. Вычисление $\bar{f}_N^{(j)}(z, \nu)$ осуществляем на основе формул (13) и (14), полагая, что температура равна $\bar{u}^{(j-1)}(z)$. Постоянная C_1 также вычисляется с помощью метода Монте-Карло. Таким образом, приближение $\bar{u}^{(j)}(z)$ функции $u^{(j)}(z)$ вычисляется с помощью формул (13), (14) и (16).

Для вычисления второго слагаемого в правой части равенства (14) генерируются точки $(z_k, \nu_k), k = 1, \dots, M$, на соответствующих интервалах $(\xi(\nu), z)$ и $(-1, 1)$ с плотностями (12). Генерация точек z_k осуществляется по следующей формуле:

$$z_k = z + \nu \ln(1 - \alpha_k(1 - \exp(-(z - \xi)/\nu))),$$

здесь α_k является независимой реализацией равномерно распределенной на $(0, 1)$ случайной величины. Генерация угловой переменной ν_k определяется конкретным видом фазовой функции $p(\nu, \nu')$.

При вычислении первого слагаемого в правой части равенства (14) используется угловая переменная, соответствующая зеркальному отражению $-\nu$ и также генерируется угловая переменная, соответствующая диффузному отражению $-\text{sgn}(\nu) \sqrt{\alpha_k}$.

Заметим, что рекурсивный алгоритм, основанный на методе Монте-Карло, удобен для использования параллельных компьютерных вычислений. Имеется два основных пути параллелизации вычислительного процесса. В первом вычисление функции f в каждой точке слоя выполняется в отдельном процессе. Другой подход основывается на генерации каждой рекурсивной траектории метода Монте-Карло в отдельном процессе.

Экспериментальная часть

Параллелизация рекурсивного вычислительного алгоритма была реализована в C++ коде с использованием технологии MPI. В первой серии вычислительных экспериментов анализировались перспективы использования двух основных способов параллелизации алгоритма: в первом параллелизация осуществлялась по точкам слоя, во втором — по траекториям метода Монте-Карло. Вычисление нормализованной температуры проводилось в 32 точках слоя, при этом для нахождения температуры в одной точке генерировалось 8192 (или 2^{13}) траекторий. Были взяты следующие значения параметров задачи: $N = 8$, $N_c = 0.00001$, $c = 0.9$, $\bar{z}_2 - \bar{z}_1 = 3$, $U_1 = 1$, $\rho_1^s = 0.1$, $\rho_1^d = 0.2$, $\varepsilon_1 = 0.7$, $U_2 = 0.5$, $\rho_2^s = 0.3$, $\rho_2^d = 0.1$ и $\varepsilon_2 = 0.6$.

В таблице 1 приведены время выполнения 10 итераций алгоритма и получаемое ускорение в зависимости от количества используемых вычислительных ядер. Время выполнения программы находилось с помощью метода clock. Ускорение, соответствующее k ядрам, рассчитывалось как отношение времени выполнения программы на 1 ядре ко времени выполнения параллельного кода на k ядрах. Данные, представленные в таблице 2, соответствуют алгоритму, в котором распараллеливание осуществлялось по траекториям метода Монте-Карло. Из анализа полученных результатов следует, что оба параллельных алгоритма обладают высокой эффективностью и обеспечивают хорошее ускорение времени выполнения программы, близкое к линейному. Так, отклонение от «идеального» линейного ускорения при распараллеливании по траекториям на 64 ядрах не превосходит 6%. При этом большую эффективность демонстрирует алгоритм, в котором параллелизация осуществляется по точкам слоя. С другой стороны, алгоритм, осуществляющий параллелизацию по траекториям, достаточно перспективен для реализации на многоядерных суперкомпьютерных комплексах, поскольку содержит большое количество независимых процессов ($2^{11} \sim 2^{13}$), равное количеству генерируемых траекторий. При разработке комбинированного алгоритма, осуществляющего одновременную параллелизацию и по точкам слоя, и по траекториям, количество независимых процессов может достигать 2^{18} .

Целью следующей серии вычислительных экспериментов являлся анализ вычислительной устойчивости предложенного алгоритма. Параметры задачи были взяты те же, как и в предыдущей серии экспериментов, за исключением количества членов ряда Неймана (N), которое в данном случае равнялось 14. Следует отметить, что используемое в экспериментах значение параметра N_c соответствует случаю высоких температур и требует использовать достаточно малое значение параметра α итерационной процедуры (5). При проведении расчетов было взято значение $\alpha = 0.0001$, что, в свою очередь, замедлило сходимость итерационной процедуры.

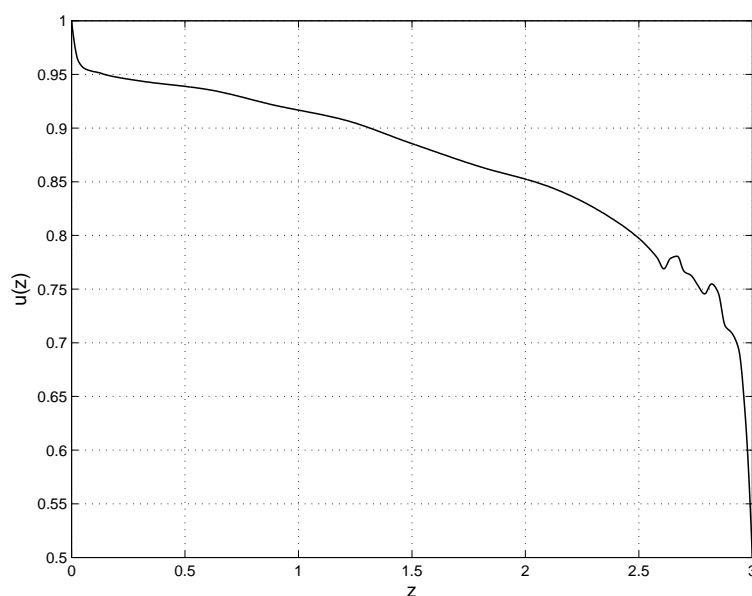
На рисунке 1 представлена аппроксимация температуры, соответствующая 2000 траекториям метода Монте-Карло и 1200 шагам итерационной процедуры. На рисунке продемонстрирована неустойчивость вычислительной процедуры, вызванная недостаточным числом траекторий метода Монте-Карло.

Таблица 1. Ускорение времени выполнения 10 шагов итерационного алгоритма при распараллеливании по точкам слоя

Количество ядер	Время выполнения (мс)	Ускорение
1	11914080	
2	5954700	2,00
4	3003840	3,97
8	1513550	7,87
16	760690	15,66
32	381900	31,20

Таблица 2. Ускорение времени выполнения 10 шагов итерационного алгоритма при распараллеливании по траекториям метода Монте-Карло

Количество ядер	Время выполнения (мс)	Ускорение
1	11914080	
2	6009780	1,98
4	3072630	3,88
8	1536630	7,75
16	761570	15,64
32	394970	30,16
64	196370	60,67

Рис. 1. Численный эксперимент, демонстрирующий неустойчивость итерационной процедуры, основанной на методе Монте-Карло. Неустойчивость имеет место в случае недостаточного числа траекторий ($M = 2000$). График соответствует 1200 шагам итерационной процедуры

На рисунке 2 представлены результаты вычислительного эксперимента, соответствующего 10000 траекториям метода Монте-Карло и 1200 шагам итерационной процедуры. Таким образом, увеличение числа траекторий обеспечивает устойчивость вычислительного процесса.

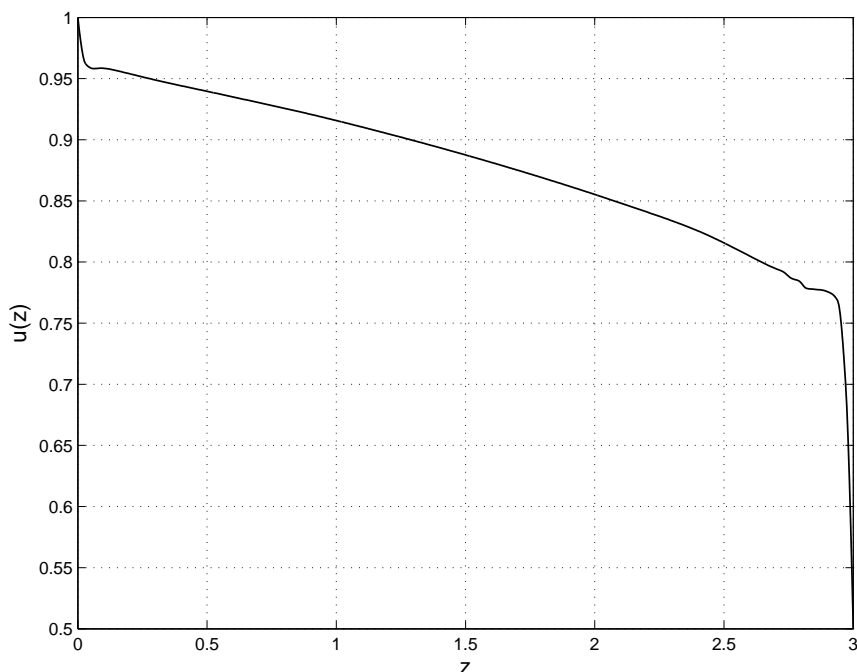


Рис. 2. Температурный профиль, соответствующий 10000 траекториям метода Монте-Карло и 1200 шагам итерационной процедуры

В заключительной серии экспериментов решалась задача определения отражающих характеристик границ, обеспечивающих высокую теплоотдачу. Были взяты следующие параметры задачи: $N = 10$, $M = 2000$, $N_c = 0.005$, $c = 0.9$, $U_1 = 1$, $U_2 = 0.5$, $p(v, v') = 1 + vv'$. Вычисление функции (8) на основе итерационного алгоритма (5) и рекуррентных соотношений (13), (14), (16) осуществлялось в 66 узлах равномерной сетки, в области $0 \leq \rho^s + \rho^d < 1$. На рисунке 3 представлен график функции J в области $0 \leq \rho^s + \rho^d < 1$. Слабая теплоотдача соответствует случаю, когда значение коэффициента излучения ε стремится к 0. Также на графике можно выделить подобласти, соответствующие высокой теплоотдаче.

Заключение

Предложен итерационный рекурсивный алгоритм, основанный на методе Монте-Карло, для решения задачи радиационно-кондуктивного теплообмена в рассеивающем слое с отражающими границами. Данный подход удобен для использования параллельных вычислений. Проанализированы перспективы распараллеливания алгоритма по точкам слоя и по траекториям метода Монте-Карло. В обоих случаях параллельный алгоритм демонстрирует хорошее ускорение времени выполнения программы, близкое к линейному. Распараллеливание по траекториям является перспективным для выполнения на многоядерных вычислительных комплексах, поскольку позволяет выделить до 10^4 независимых процессов. Представляет интерес разработка комбинированного параллельного алгоритма, осуществляющего параллелизацию по точкам слоя и по траекториям. На основе предложенного алгоритма проведено решение задачи вычисления температурного профиля и задачи определения отражающих характеристик границ, обеспечивающих высокую теплоотдачу.

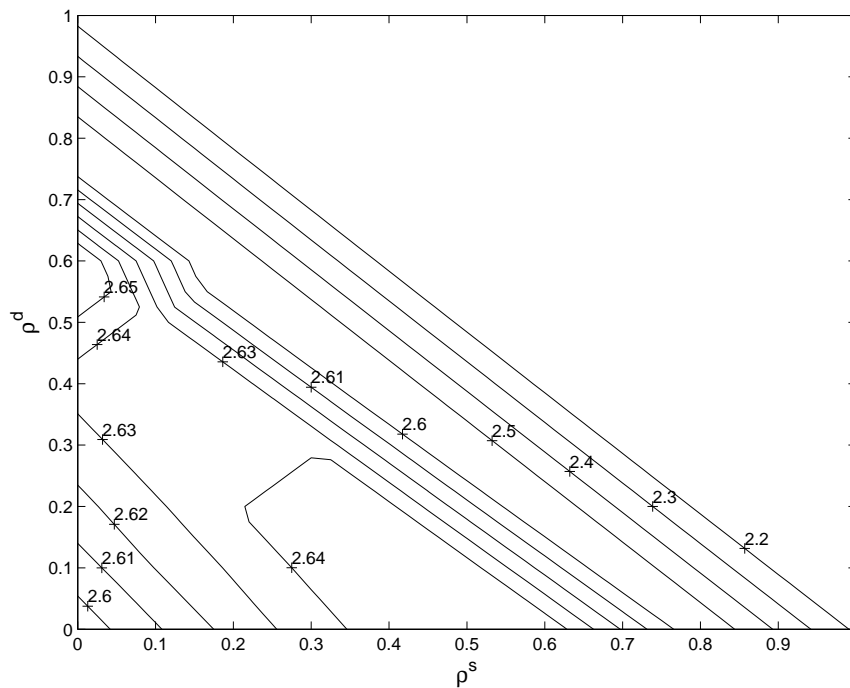


Рис. 3. График функции $J(\rho^s, \rho^d)$, характеризующей отдачу тепла от стенок слоя

Список литературы

- Шаенко А. Ю. Распределенный параллельный расчет радиационно-кондуктивного теплообмена методом Монте-Карло на базе графических ускорителей // Доклады Пятой Международной конференции «Параллельные вычисления и задачи управления», Москва. 2010. С. 281–293.
- Andre S., Degiovanni A. A theoretical study of the transient coupled conduction and radiation heat transfer in glass: phonic diffusivity measurements by the Nash technique // Int. J. Heat Mass Transfer. — 1995. — Vol. 38, № 18. — P. 3401–3412.
- Andre S., Degiovanni A. A new way of solving transient radiative-conductive heat transfer problems // J. Heat Transfer. — 1998. — Vol. 120, № 4. — P. 943–955.
- Banoczy J. M., Kelley C. T. A fast multilevel algorithm for the solution of nonlinear systems of conductive-radiative heat transfer equations // SIAM J. Sci. Comp. — 1998. — Vol. 19, № 1. — P. 266–279.
- Barichello L. B., Rodrigues P., Siewert C. E. An analytical discrete-ordinates solution for dual-mode heat transfer in a cylinder // J. Quant. Spectrosc. Radiat. Transfer. — 2002. — Vol. 73. — P. 583–602.
- Kelley C. T. Existence and uniqueness of solutions of nonlinear systems of conductive-radiative heat transfer equations // Transport Theory Statist. Phys. — 1996. — Vol. 25, № 2. — P. 249–260.
- Klar A., Siedow N. Boundary layers and domain decomposition for radiative heat transfer and diffusion equations: applications to glass manufacturing process // Eur. J. Appl. Math. — 1998. — Vol. 9, № 4. — P. 351–372.
- Modest M. F. Radiative Heat Transfer. New York: McGraw-Hill, 1993.
- Ozisik M. N. Radiative Transfer and Interaction with Conduction and Convection. New York: John Wiley, 1973.
- Prokhorov I. V., Yarovenko I. P., Krasnikova T. V. An extremum problem for the radiation transfer equation // J. Inverse Ill-Posed Problems. — 2005. — Vol. 13. — P. 365–382.

Siewert C. E., Thomas J. R. A computational method for solving a class of coupled conductive-radiative heat-transfer problems // *J. Quant. Spectrosc. Radiat. Transfer.* — 1991. — Vol. 45, № 5. — P. 273–281.

Siewert C. E. An improved iterative method for solving a class of coupled conductive-radiative heat-transfer problems // *J. Quant. Spectrosc. Radiat. Transfer.* — 1995. — Vol. 54, № 4. — P. 599–605.